

Inspectoratul pentru Situații de Urgență
„Petrodava” al județului Neamț

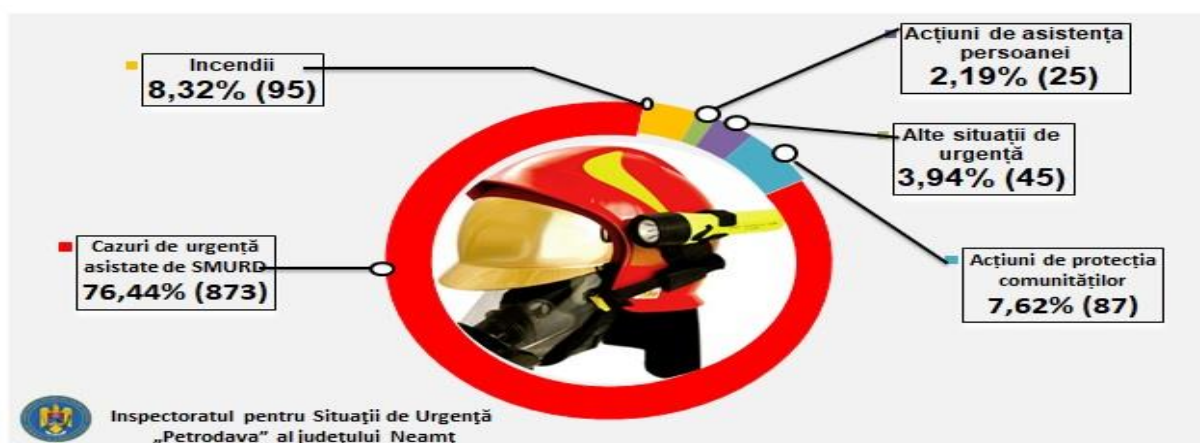
ANALIZA STATISTICĂ A SITUAȚIILOR DE URGENȚĂ PRODUSE ÎN LUNA MARTIE 2023

I. ACTIVITATEA OPERATIVĂ



În luna martie 2023, în zona de competență a Inspectoratului pentru Situații de Urgență „Petrodava” al județului Neamț s-au produs **1142** de evenimente care au necesitat intervenția serviciilor profesionale, voluntare și private pentru situații de urgență (în medie 36,84 pe zi), numărul evenimentelor la care s-a intervenit cu forțe specializate scăzând cu **6,24%** față de perioada similară din anul anterior când s-au produs **1218** de evenimente.

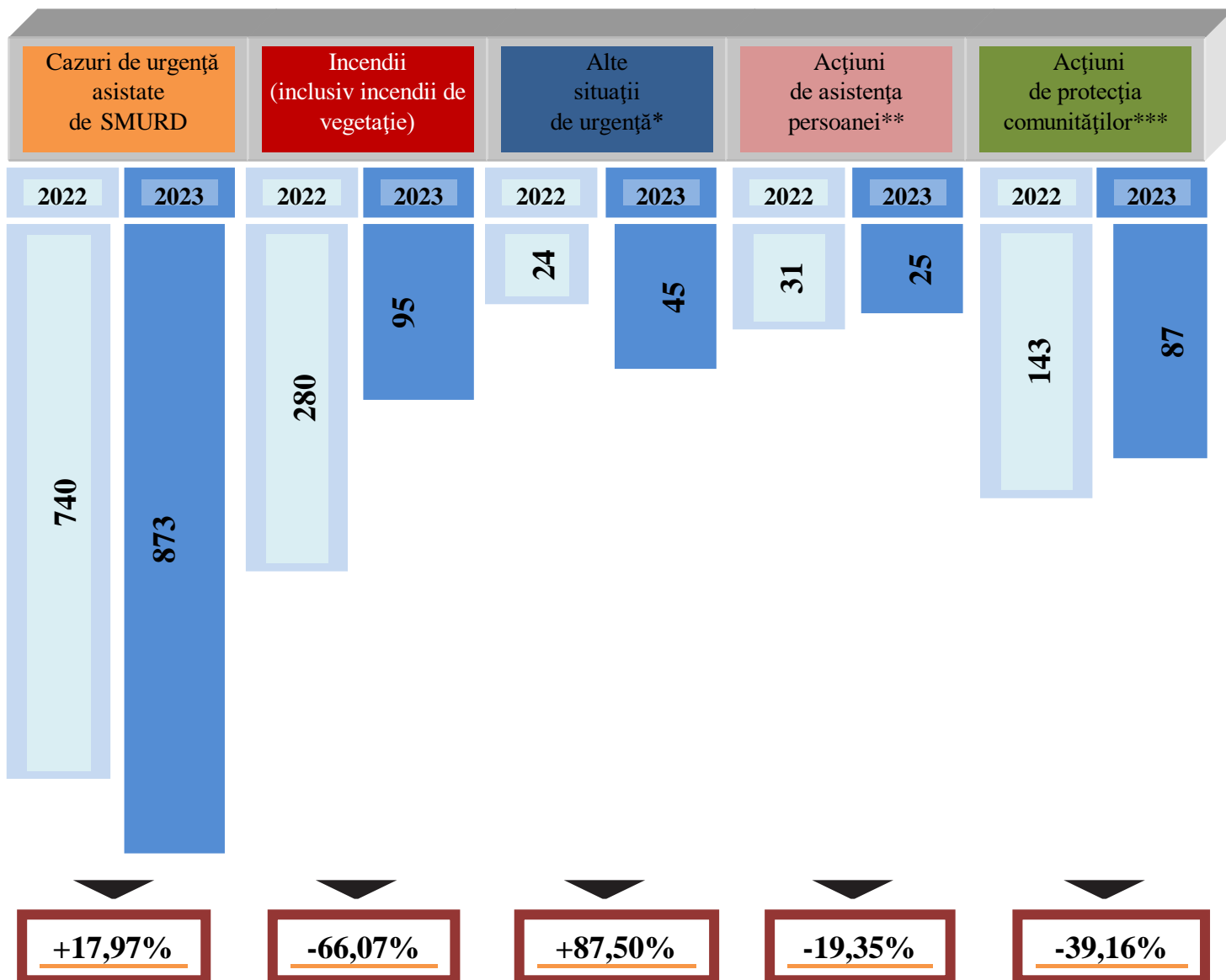
1142 INTERVENȚII ÎN MARTIE 2023
în medie s-au desfășurat **37** de intervenții în fiecare zi



De asemenea, forțele noastre de intervenție au mai fost solicitate în **33** situații, la care însă nu s-a intervenit din diverse motive:

- echipajele au fost întoarse din drum, întrucât nu mai era necesară deplasarea acestora la locul evenimentului în **11** situații, din care 9 la echipajele de stingere și 2 la echipajele SMURD;
- echipajele au ajuns la locul evenimentului, însă nu au acționat în **16** de situații, deoarece 1 situație a fost rezolvată de SVSU, iar în 15 situații persoanele au refuzat evaluarea medicală de specialitate;
- echipajele au ajuns la adresa indicată, dar au constatat că evenimentul nu s-a produs sau pacientul nu exista în **6** situații, din care 3 la echipajele de stingere și 3 la echipajele SMURD.

SITUAȚIA COMPARATIVĂ A SITUAȚIILOR DE URGENȚĂ



***Alte situații de urgență:** misiuni pirotehnice, alunecări de teren, fenomene meteo periculoase, înlăturarea efectelor inundațiilor, avarii la utilități publice etc.

** **Asistență persoane:** degajări de persoane în urma exploziilor, prăbușirii sau accidentelor de muncă și rămase blocate în apartament, ascensor, la înălțime etc.

*** **Acțiuni pentru protecția comunităților:** asigurare măsuri de apărare împotriva incendiilor la accidente de circulație și pe timpul desfășurării de evenimente publice, protecția mediului, salvări de animale, activități de recunoașteri în teren, exerciții cu forțe și mijloace în teren etc.

În vederea reducerii timpului de răspuns la intervenții, în scopul limitării pagubelor, serviciile voluntare pentru situații de urgență din județul Neamț au acționat singure sau în sprijinul forțelor profesionale pentru **29** misiuni la incendii, **34** misiuni pentru incendii de vegetație și altele, **1** misiune pentru asistența persoanelor, **35** misiuni pentru activități de informare preventivă, **1** misiune pentru alte situații de urgență, **2** misiuni pentru alte intervenții, **1** misiune pentru salvări de animale, **2** misiuni de asigurare/ supraveghere zonă, **1** misiune de sprijin la incendii, **6** misiuni la exerciții cu forțe și mijloace în teren și **9** misiuni de recunoaștere în teren și instruire.



Nr. crt.	Localitatea	Misiuni executate de SVSU în cooperare cu serv.profesioniste sau singure, pe unități administrativ-teritoriale în luna martie 2023
----------	-------------	--

NESECRET

		Incendii	Incendii de vegetație	Alte situații de urgență	Activități de informare preventivă	Asistența persoanelor/ Alte intervenții	Misiuni de sprijin	Exerciții	Recunoaștere
1	AGAPIA	0	0	0	0	0	0	0	0
2	ALEXANDRU CEL BUN	0	0	0	3	0	0	0	1
3	BAHNA	0	0	0	2	0	0	0	0
4	BĂLȚĂTEȘTI	0	2	0	0	0	0	2	0
5	BICAZ	1	0	0	0	1/0	0	0	1
6	BICAZ-CHEI	0	0	0	0	0	0	0	1
7	BICAZU ARDELEAN	1	0	0	0	0	0	0	0
8	BÂRA	1	1	0	0	0	0	0	0
9	BÂRGĂUANI	0	2	0	0	0	0	0	0
10	BODEȘTI	0	1	0	2	0	0	0	0
12	BOGHICEA	0	1	0	2	0	0	0	0
13	BORCA	0	1	0	0	0	0	0	0
14	BOTEȘTI	1	0	0	0	0	0	0	0
15	BOZIENI	0	0	0	1	0	0	0	0
16	BRUSTURI	0	0	0	0	0	0	0	1
17	CEAHLĂU	0	0	0	0	0	0	0	1
18	CORDUN	0	1	0	0	0	0	0	0
19	COSTIȘA	0	0	0	1	0	0	0	0
20	CRĂCĂOANI	2	1	0	2	0	0	0	0
21	DAGĂȚA	2	1	0	0	0	0	0	0
22	DĂMUC	0	1	0	0	0	0	0	0
23	DOBRENI	0	1	0	2	0	0	0	0
24	DOCHIA	1	1	0	0	0	0	0	0
25	DOLJEȘTI	1	1	0	1	0	0	0	0
26	DULCEȘTI	0	0	0	0	0	0	0	1
27	FĂUREI	0	1	0	0	0	0	0	0
28	GĂDINȚI	0	0	0	0	0/1	0	0	0
29	GÂRGINA	0	1	0	0	0	0	0	0
30	GHERĂEȘTI	1	0	0	0	0	0	1	0
31	GRINȚIEȘ	1	0	0	0	0/1	0	0	0
32	GRUMĂZEȘTI	0	0	0	1	0	0	0	0
33	HANGU	0	1	0	0	0	0	0	0
34	HORIA	1	1	0	0	0	0	0	0
35	ICUȘEȘTI	0	0	0	1	0	0	0	0
36	ION CREANGĂ	1	0	0	0	0	0	0	0
37	MOLDOVENI	1	0	0	0	0	0	0	0
38	MUNICIPIUL ROMAN	0	0	0	0	0/1	0	1	0
39	NEGREȘTI	0	0	0	1	0	0	0	0
40	ONICENI	1	1	0	1	0	0	0	0
41	ORAȘ ROZNOV	0	0	0	0	0/1	0	0	0
42	ORAȘ TÂRGU NEAMȚ	1	0	0	0	0	0	1	1
43	PĂSTRĂVENI	0	1	0	0	0	0	0	0
44	PÂNCEȘTI	1	0	0	0	0	0	0	0
45	PÂNGĂRAȚI	1	2	0	2	0	0	0	1
46	PETRICANI	0	0	0	2	0	0	0	0
47	PIATRA ȘOIMULUI	0	2	0	2	0	0	0	0
48	PIPIRIG	1	1	0	1	0	0	0	0
49	PODOLENI	0	0	0	0	0	0	1	0
50	POIENARI	0	3	0	1	0/1	0	0	0
51	RĂCHITENI	0	0	0	0	0	1	0	0
52	RĂZBOIENI	1	0	0	1	0	0	0	0
53	ROMÂNI	0	0	0	3	0	0	0	0
54	SAGNA	0	0	0	0	0	0	0	1
55	SĂBĂOANI	2	1	0	0	0	0	0	0
56	SĂVINEȘTI	0	0	0	1	0	0	0	0
57	SECIUENI	0	0	0	2	0	0	0	0
58	ȘTEFAN CEL	0	1	0	0	0	0	0	0

NESECRET

Nr. crt.	Localitatea	Misiuni executate de SVSU în cooperare cu serv.profesioniste sau singure, pe unități administrativ-teritoriale în luna martie 2023							
		Incendii	Incendii de vegetație	Alte situații de urgență	Activități de informare preventivă	Asistența persoanelor/ Alte intervenții	Misiuni de sprijin	Exerciții	Recunoaștere
	MARE								
59	TAȘCA	1	1	0	0	0	0	0	0
60	TAZLĂU	0	0	1	0	0	0	0	0
61	TIMIȘEȘTI	1	0	0	0	0	0	0	0
62	TRIFEȘTI	1	0	0	0	0	0	0	0
63	VALEA URSULUI	1	0	0	0	0	0	0	0
64	VÂNĂTORI-NEAMȚ	2	1	0	0	0	0	0	0
65	ZĂNEȘTI	0	1	0	0	0	0	0	0
TOTAL		29	34	1	35	1/5	1	6	9

În luna **martie 2023** unitatea noastră nu a coordonat **nicio** misiune de salvare în mediul montan, de către Serviciul Public Salvamont Neamț, aceeași situație înregistrându-se în aceeași perioadă din anul anterior.

II. INTERVENȚIA LA INCENDII

În cursul lunii martie **2023**, numărul de incendii produse în zona de competență a unității a scăzut, respectiv cu **51,55%**, de la **97** în martie 2022, la **47** în martie 2023 (în medie 1,52/zi).

Statistica incendiilor pe unități administrativ-teritoriale:

Nr. crt.	Localitatea	Incendii		
		2022	2023	Dinamică
1.	AGAPIA	6	0	-6
2.	ALEXANDRU CEL BUN	1	0	-1
3.	BAHNA	0	1	1
4.	BĂLȚĂTEȘTI	0	0	0
5.	BICAZ	2	1	-1
6.	BICAZ-CHEI	2	0	-2
7.	BICAZU ARDELEAN	1	1	0
8.	BÂRA	0	1	1
9.	BÂRGĂUANI	0	0	0
10.	BODEȘTI	0	0	0
11.	BOGHICEA	1	0	-1
12.	BORCA	2	0	-2
13.	BORLEȘTI	4	0	-4
14.	BOTEȘTI	2	1	-1
15.	BOZIENI	1	0	-1
16.	BRUSTURI	1	0	-1
17.	CEAHLĂU	0	0	0
18.	CÂNDEȘTI	0	0	0
19.	CORDUN	1	2	1
20.	COSTIȘA	0	0	0
21.	CRĂCĂOANI	2	2	0
22.	DAGĂȚA (jud. Iași)	0	2	2
23.	DĂMUC	1	0	-1

NESECRET

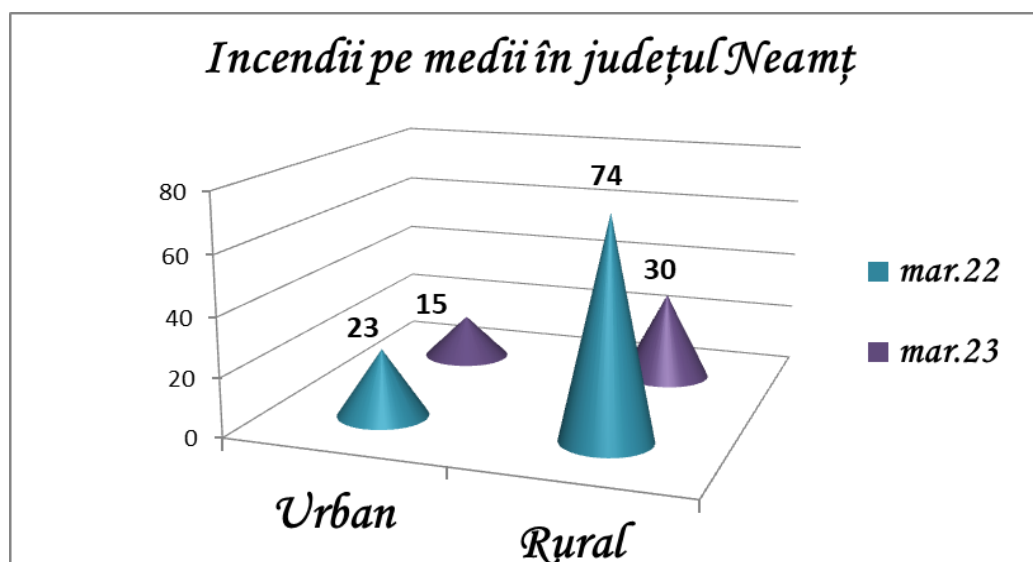
Nr. crt.	Localitatea	Incendii		
		2022	2023	Dinamică
24.	DOBRENI	1	0	-1
25.	DOCHIA	0	1	1
26.	DOLJEȘTI	0	1	1
27.	DRĂGĂNEȘTI	1	0	-1
28.	DRAGOMIREȘTI	0	0	0
29.	DULCEȘTI	1	0	-1
30.	DUMBRAVA ROȘIE	0	0	0
31.	FARCAȘA	1	0	-1
32.	FĂUREI	0	0	0
33.	FILIFEȘTI (jud. Bacău)	0	0	0
34.	GÂDINȚI	1	0	-1
35.	GHERĂEȘTI	0	2	2
36.	GHINDĂOANI	0	0	0
37.	GÂRCINA	3	0	-3
38.	GIROV	3	0	-3
39.	GRINȚIEȘ	2	1	-1
40.	GRUMĂZEȘTI	3	0	-3
41.	HANGU	0	0	0
42.	HORIA	1	1	0
43.	ICUȘEȘTI	0	0	0
44.	ION CREANGĂ	0	1	1
45.	MĂRGINENI	0	0	0
46.	MIRCEȘTI (jud. Iași)	0	0	0
47.	MOLDOVENI	0	1	1
48.	NEGREȘTI	1	0	-1
49.	ONICENI	1	1	0
50.	PÂNCEȘTI	0	1	1
51.	PĂSTRĂVENI	1	0	-1
52.	PETRICANI	0	0	0
53.	PIATRA NEAMȚ	6	6	0
54.	PIATRA ȘOIMULUI	0	0	0
55.	PÂNGĂRAȚI	0	1	1
56.	PIPIRIG	2	1	-1
57.	PODOLENI	1	0	-1
58.	POIANA TEIULUI	3	0	-3
59.	POIENARI	2	0	-2
60.	RĂCHITENI	0	0	0
61.	RĂUCEȘTI	2	0	-2
62.	RĂZBOIENI	0	1	1
63.	REDIU	0	0	0
64.	ROMAN	7	4	-3
65.	ROMÂNI	0	0	0
66.	ROZNOV	3	1	-2
67.	RUGINOASA	0	0	0
68.	SĂBĂOANI	0	2	2
69.	SAGNA	0	0	0
70.	SĂVINEȘTI	1	0	-1
71.	SECUIENI	2	0	-2

Nr. crt.	Localitatea	Incendii		
		2022	2023	Dinamică
72.	STĂNIȚA	1	0	-1
73.	ȘTEFAN CEL MARE	1	0	-1
74.	TĂMĂȘENI	1	0	-1
75.	TANSA	0	0	0
76.	TARCĂU	0	0	0
77.	TAȘCA	0	1	1
78.	TAZLĂU	0	0	0
79.	ȚIBUCANI	0	0	0
80.	TIMIȘEȘTI	2	1	-1
81.	TÂRGU NEAMȚ	5	3	-2
82.	TRIFEȘTI	0	1	1
83.	TUPILAȚI	1	0	-1
84.	URECHENI	0	0	0
85.	VALEA URSULUI	1	1	0
86.	VĂLENI	2	0	-2
87.	VÂNATORI-NEAMȚ	7	3	-4
88.	ZĂNEȘTI	0	0	0
Total		97	47	-50

În zona de competență a Inspectoratului pentru Situații de urgență „Petrodava” al județului Neamț s-au produs **47** incendii, din care **45** s-au produs pe teritoriul județului nostru, iar **2** incendii s-a produs în județul Iași, unde unitatea noastră intervine pe baza unui plan comun de intervenție.


Din cele **45 de incendii** produse pe teritoriul județului nostru, **15** s-au produs în **mediul urban** (33,33% din totalul incendiilor) și **30** în **mediul rural** (66,67% din totalul incendiilor).

1. DISTRIBUȚIA INCENDIILOR URBAN-RURAL ÎN JUDEȚUL NEAMȚ



În continuare, incidența producerii incendiilor este mai mare în **mediul rural**, iar una din principala cauză a izbucnirii acestora o reprezintă **instalațiile electrice defecte**.

2. PONDAREA LA INCENDII





martie 2022

martie 2023

97 incendii

47 incendii

-51,55%

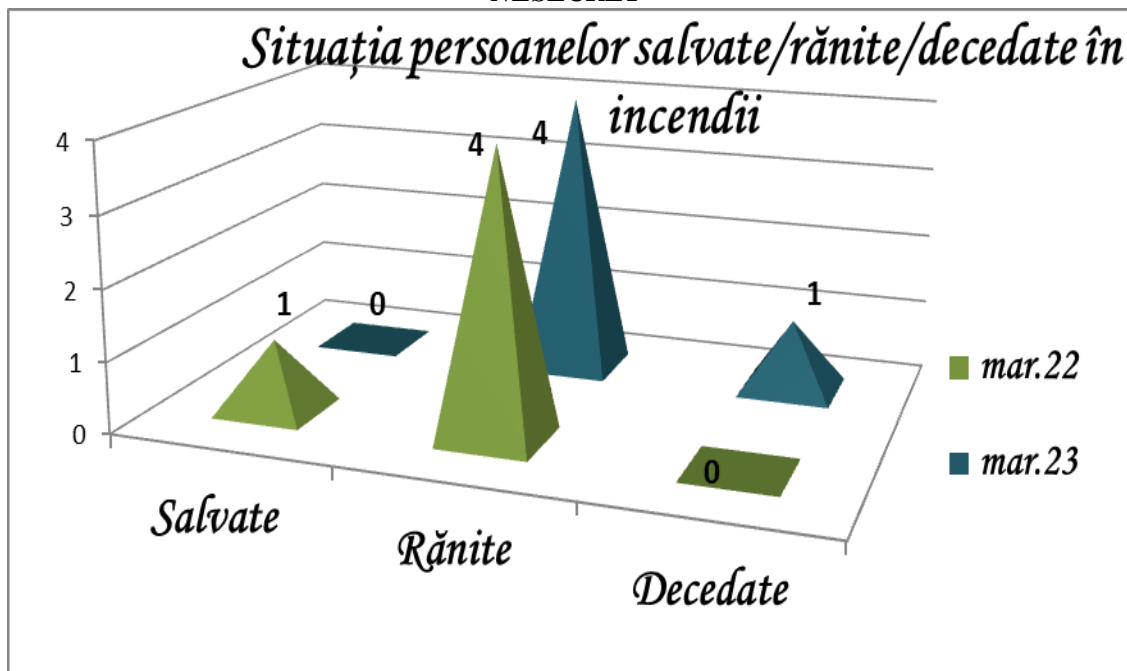


3. SITUAȚIA COMPARATIVĂ A CAUZELOR INCENDIILOR (ALTELE DECÂT CELE DE VEGETAȚIE), ÎN JUDEȚUL NEAMȚ

<i>Tip cauză de incendiu</i>	<i>2022</i>	<i>2023</i>	<i>Dinamica</i>
Acțiune intenționată	5	4	-1
Autoaprindere sau reacții chimice	2	0	-2
Aparate electrice sub tensiune nesupravegheate	3	1	-2
Cenușă, jar și scântei de la sistemele de încălzit	10	9	-1
Coș, burlan de fum defect sau necurațat	15	6	-9
Defecțiuni tehnice de exploatare	3	0	-3
Foc deschis în spații închise (lumânări, făclii, chibrituri, brichete)	3	0	-3
Focul deschis	36	4	-32
Fumatul	4	3	-1
Instalații electrice defecte	10	13	3
În curs de stabilire	1	0	-1
Jocul copiilor cu focul	1	1	0
Mijloace de încălzire improvizate	1	1	0
Mijloace de încălzire nesupravegheate	0	1	1
Scântei mecanice, electrostatice și frecare	1	1	0
Sisteme de încălzire defecte	1	0	-1
Scurgeri (scăpări) de gaze	1	1	0
TOTAL	97	45	-52

Pagubele rezultate în urma incendiilor au fost estimate la cca. **541 mii** lei, însă intervenția serviciilor profesionale și voluntare a condus la limitarea pagubelor, fiind salvate bunuri în valoare estimată de cca. **3115 mii** lei.

În luna martie 2023 incendiile nu au produs doar pagube materiale ci și victime omenești, **1 persoană a decedat** și **4 persoane au fost rănite**, spre deosebire de aceeași perioadă a anului trecut când **4** persoane au fost rănite iar **1** copil a fost salvat.



Repartiția incendiilor pe tipuri de proprietăți în județul Neamț, este următoarea:

■	11 incendii	<i>Domeniul privat român;</i>
■	1 incendiu	<i>Domeniul privat al statului, județului, localității;</i>
■	1 incendiu	<i>Domeniul public al statului, județului, localității;</i>
■	32 incendii	<i>Proprietăți individuale (gospodării, mij. transport și terenuri în afara perimetrului gosp. cetățenești).</i>

Proprietățile individuale rămân în continuare cu cea mai mare frecvență de producere din totalul incendiilor. Numărul incendiilor izbucnite la locuințele și anexele cetățenilor a scăzut cu cca. **46,15%**, de la 52 în martie 2022 la 28 în martie 2023.

4. INCENDII PRODUSE LA LOCUINȚE ȘI ANEXE

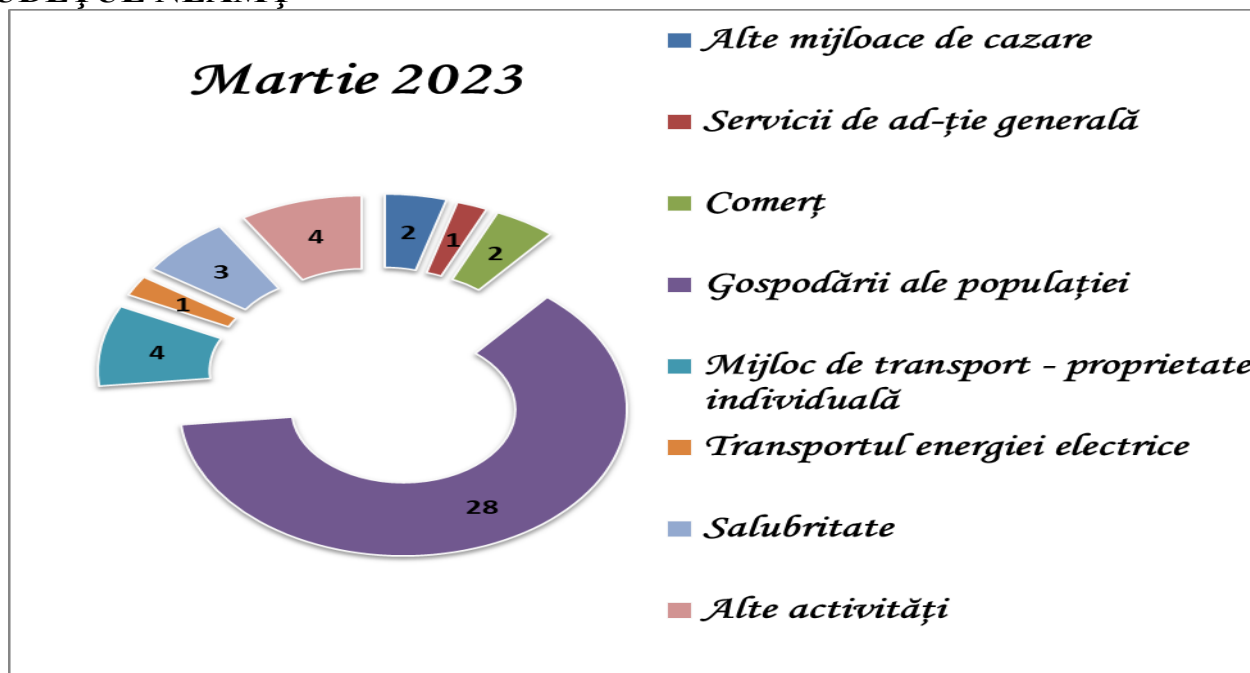
2022 **52 incendii**

2023 **28 incendii**



mai puține incendii cu **46,15%**

5. DISTRIBUȚIA PE RAMURI ECONOMICE A INCENDIILOR PRODUSE ÎN JUDEȚUL NEAMȚ



6. INCENDII DE VEGETAȚIE USCATĂ ȘI ALTELE

În luna **martie 2023**, în zona de competență a inspectoratului au avut loc **48** de incendii de vegetație uscată și altele (coșuri de fum) – fără pagube materiale, spre deosebire de anul anterior când au fost înregistrate **183** incendii de vegetație.

Statistica incendiilor de vegetație uscată și altele pe unități administrativ-teritoriale:

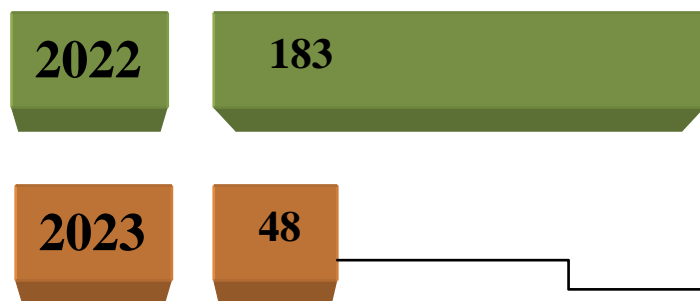
Nr. crt.	Localitatea	Incendii de vegetație și altele		
		2022	2023	Dinamică
89.	AGAPIA	3	0	-3
90.	ALEXANDRU CEL BUN	4	1	-3
91.	BAHNA	0	0	0
92.	BALTATESTI	4	2	-2
93.	BICAZ	3	0	-3
94.	BICAZ-CHEI	1	0	-1
95.	BICAZU ARDELEAN	0	0	0
96.	BÂRA	1	1	0
97.	BÂRGAUANI	3	3	0
98.	BODESTI	4	1	-3
99.	BOGHICEA	2	1	-1
100.	BORCA	4	1	-3
101.	BORLESTI	5	0	-5
102.	BOTESTI	0	0	0
103.	BOZIENI	1	0	-1
104.	BRUSTURI	5	0	-5
105.	CEAHLAU	0	0	0
106.	CÂNDESTI	0	0	0
107.	CORDUN	1	1	0
108.	COSTISA	1	0	-1

NESECRET

Nr. crt.	Localitatea	Incendii de vegetație și altele		
		2022	2023	Dinamică
109.	CRACAOANI	4	1	-3
110.	DAGĂTA (jud. Iași)	0	1	1
111.	DAMUC	0	1	1
112.	DOBRENI	2	1	-1
113.	DOCHIA	0	1	1
114.	DOLJESTI	3	1	-2
115.	DRAGANESTI	2	0	-2
116.	DRAGOMIRESTI	2	0	-2
117.	DULCESTI	2	0	-2
118.	DUMBRAVA ROSIE	4	0	-4
119.	FARCASA	3	0	-3
120.	FAUREI	0	1	1
121.	FILPESTI (jud. Bacău)	1	0	-1
122.	GADINTI	1	0	-1
123.	GHERAESTI	0	0	0
124.	GHINDAOANI	8	0	-8
125.	GÂRCINA	1	1	0
126.	GIROV	0	1	1
127.	GRINTIES	2	0	-2
128.	GRUMAZESTI	6	0	-6
129.	HANGU	2	2	0
130.	HORIA	3	1	-2
131.	ICUSESTI	1	0	-1
132.	ION CREANGA	1	0	-1
133.	MARGINENI	2	0	-2
134.	MIRCESTI (jud. Iași)	1	0	-1
135.	MOLDOVENI	0	0	0
136.	NEGRESTI	3	0	-3
137.	ONICENI	4	1	-3
138.	PANCESTI	3	0	-3
139.	PASTRAVENI	0	1	1
140.	PETRICANI	6	0	-6
141.	PIATRA NEAMT	13	4	-9
142.	PIATRA SOIMULUI	6	2	-4
143.	PÂNGARATI	4	2	-2
144.	PIPIRIG	1	1	0
145.	PODOLENI	1	0	-1
146.	POIANA TEIULUI	3	0	-3
147.	POIENARI	1	3	2
148.	RACHITENI	1	0	-1
149.	RAUCESTI	6	1	-5
150.	RAZBOIENI	1	0	-1
151.	REDIU	0	0	0
152.	ROMAN	8	2	-6
153.	ROMANI	2	0	-2
154.	ROZNOV	4	0	-4
155.	RUGINOASA	1	0	-1
156.	SABAOANI	0	1	1

Nr. crt.	Localitatea	Incendii de vegetație și altele		
		2022	2023	Dinamică
157.	SAGNA	1	1	0
158.	SAVINESTI	2	0	-2
159.	SECUIENI	1	0	-1
160.	STANITA	0	0	0
161.	STEFAN CEL MARE	2	3	1
162.	TAMASENI	1	0	-1
163.	TANSA	1	0	-1
164.	TARCAU	0	0	0
165.	TASCA	0	1	1
166.	TAZLAU	1	0	-1
167.	TIBUCANI	0	0	0
168.	TIMISESTI	1	0	-1
169.	TÂRGU NEAMT	4	0	-4
170.	TRIFESTI	1	0	-1
171.	TUPILAȚI	0	0	0
172.	URECHENI	2	0	-2
173.	VALEA URSULUI	3	0	-3
174.	VALENI	0	0	0
175.	VÂNATORI-NEAMT	2	1	-1
176.	ZANESTI	0	1	1
Total		183	48	-135

6.1. DINAMICA INTERVENȚIILOR PENTRU STINGEREA INCENDIILOR DE VEGETAȚIE ȘI ALTELE



mai puține intervenții cu 73,77%

6.2. DISTRIBUȚIA INTERVENȚIILOR PE TIPURI DE INCENDII

6.2.1. Repartiția incendiilor pe tipuri de proprietăți este următoarea:

- 1 incendiu *Domeniul privat român;*
- 22 incendii *Domeniul public al statului, județului, localității;*
- 25 incendii *Proprietăți individuale (gospodării, mij. transport și terenuri în afara perimetrului gosp.*

6.2.2. Repartiția incendiilor pe destinație este următoarea:

Nr.crt.	Destinația producerii incendiului	Nr. incendii	Procent
1.	Bucătărie	1	2,08%
2.	Centrală termică	1	2,08%
3.	Cimitir	1	2,08%
4.	Curte, grădină	1	2,08%
5.	Pădure-litieră	1	2,08%
6.	Pod, mansardă, acoperiș	10	20,83%
7.	Teren viran	4	8,33%
8.	Vegetație uscată	29	60,42%

III. INTERVENȚIA LA DESCARCERARE, PRIM AJUTOR CALIFICAT ȘI ASISTENȚĂ MEDICALĂ DE URGENȚĂ

1. DINAMICA INTERVENȚIILOR SMURD

Numărul solicitărilor pentru acordarea primului ajutor calificat, a asistenței medicale de urgență sau pentru efectuarea operațiunilor de descarcerare a fost în creștere în **luna martie 2023**, fiind executate **873** de misiuni (din care **122** intervenții ale echipajului de terapie intensivă mobilă), spre deosebire de martie 2022 când au fost executate **740** misiuni (din care **111** intervenții ale echipajului de terapie intensivă mobilă).



Echipajele de descarcerare, prim ajutor calificat și terapie intensivă mobilă din cadrul S.M.U.R.D. Neamț au executat misiuni pentru:

- ◆ acordarea primului ajutor calificat și a asistenței medicale de urgență – **870 misiuni**;
- ◆ descarcerarea la accidente rutiere – **1misiune**;
- ◆ asistența persoanelor blocate în apartamente – **2 misiuni**.

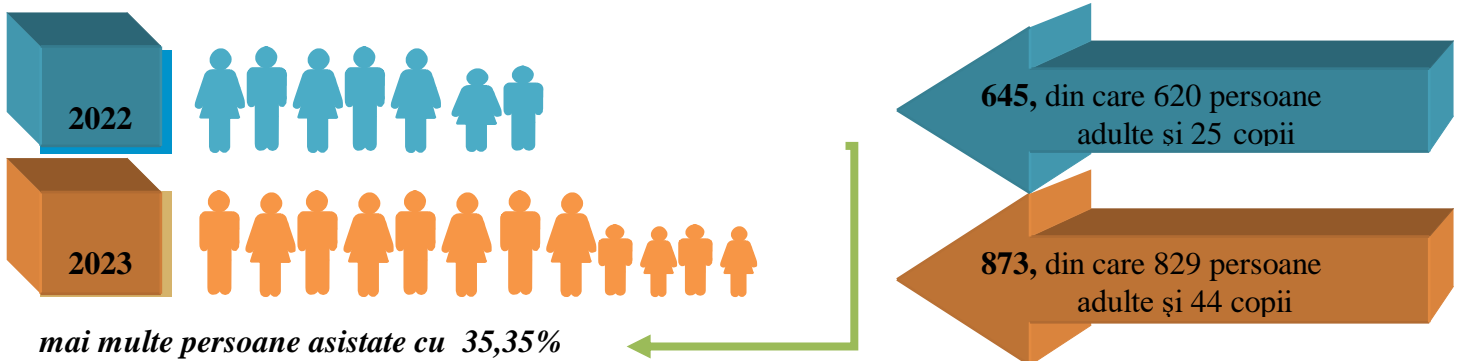
Repartizarea misiunilor SMURD executate pe subunități:

- **DETAȘAMENTUL DE POMPIERI PIATRA NEAMȚ** – **298** misiuni (din care **92** intervenții ale echipajului de terapie intensivă mobilă);
- **DETAȘAMENTUL DE POMPIERI PIATRA NEAMȚ– Punct de Lucru ROZNOV** – **153** misiuni;
- **DETAȘAMENTUL DE POMPIERI ROMAN** – **279** misiuni (din care **30** intervenții ale echipajului de terapie intensivă mobilă);
- **DETAȘAMENTUL DE POMPIERI TÂRGU NEAMȚ – Garda de intervenție nr. 1** – **105** misiuni;
- **DETAȘAMENTUL DE POMPIERI TÂRGU NEAMȚ – Garda de intervenție nr. 2 Poiana Teiului** – **38** misiuni.

Numărul kilometrilor parcurși de ambulanțele SMURD în luna martie 2023, pe subunități, prezentându-se astfel:

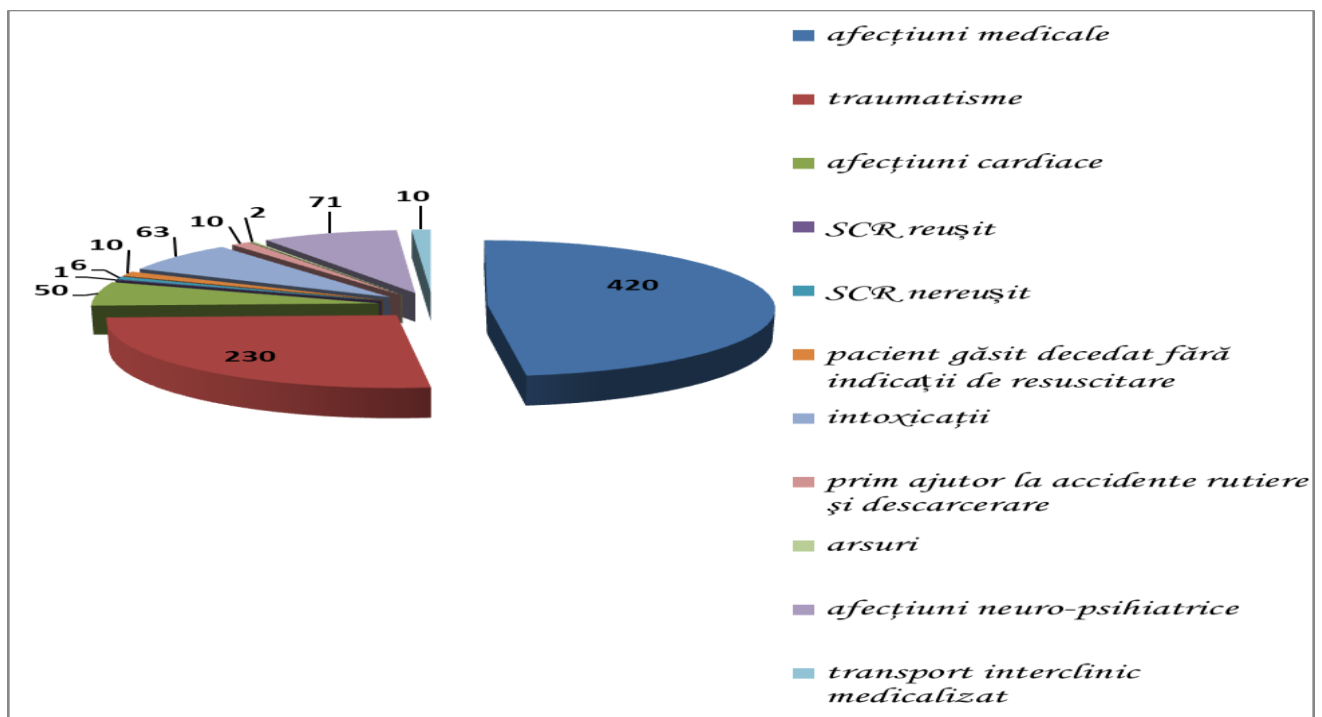
- **DETAȘAMENTUL DE POMPIERI PIATRA NEAMȚ – 3080 km;**
- **DETAȘAMENTUL DE POMPIERI PIATRA NEAMȚ – Punct de Lucru ROZNOV – 1812 km;**
- **DETAȘAMENTUL DE POMPIERI ROMAN – 3717 km;**
- **DETAȘAMENTUL DE POMPIERI TÂRGU NEAMȚ – Garda de intervenție nr. 1 – 1305 km;**
- **DETAȘAMENTUL DE POMPIERI TÂRGU NEAMȚ – Garda de intervenție nr. 2 Poiana Teiului – 471 km.**

2. PERSOANE ASISTATE DE ECHIPAJELE SMURD :



Cele mai multe intervenții ale echipajelor SMURD au fost înregistrate în mediul rural, fiind executate **532** de intervenții.

3. ASIGURAREA ASISTENȚEI MEDICALE DE URGENȚĂ



Timpul mediu de răspuns al echipajelor de prim ajutor medical de urgență, terapie intensivă mobilă și ale echipajelor de descarcerare a fost de **13 minute și 28 secunde** (față de **15 minute și 47 secunde** în martie 2022), iar **timpul mediu de intervenție** de **41 minute și 28 secunde** (față **53 minute și 25 secunde** în martie 2022).

Timpul mediu de răspuns al echipajelor de prim ajutor medical de urgență, terapie intensivă mobilă și al echipajelor de descarcerare **în mediul urban** a fost de **6 minute și 25 secunde** (față de **6 minute și 07 secunde** în martie

2022), iar în mediul rural a fost de **17 minute și 59 secunde** (față **21 minute și 51 secunde** în martie 2022).

IV. INTERVENȚII PIROTEHNICE

Echipa pirotehnică a Inspectoratului pentru Situații de Urgență “Petrodava” al județului Neamț a executat **9 misiuni**, din care 6 misiuni de asanare a teritoriului de muniție rămasă neexplodată din timpul celui de-al doilea război mondial și 3 misiuni de pregătire de specialitate în teren.

Raportat la aceeași perioadă din 2023, numărul acțiunilor de protecție civilă a crescut cu **12,50%**, de la **8** în martie 2022 la **9** în martie 2023.



Măsuri luate:

- au fost informate comitetele locale pentru situații de urgență;
- a fost alertată echipa pirotehnică din cadrul inspectoratului pentru situații de urgență;
- s-a asanat teritoriul de muniție neexplodată sau nedeactivată rămasă din timpul conflictelor armate pe o suprafață de **1940 m²**;
- s-au întocmit și transmis rapoarte operative.

V. MISIUNI DE SPRIJIN

1. Pe fondul conflictului militar din Ucraina, în vederea menținerii fluxului de persoane ce părăsesc zona de conflict, în luna **MARTIE**, Inspectoratul pentru Situații de Urgență “Petrodava” al județului Neamț a executat **4 misiuni de sprijin** la Inspectoratul pentru Situații de Urgență “Bucovina” al județului Suceava, în contextul taberei mobile.

VI. SITUAȚII DE URGENȚĂ APĂRUTE CA URMARE A DECLANȘĂRII RISCURILOR NATURALE, TEHNOLOGICE, BIOLOGICE SAU RADIOLOGICE

A. SITUAȚII DE URGENȚĂ APĂRUTE CA URMARE A DECLANȘĂRII RISCURILOR NATURALE – 0

A.5-10. Situații de urgență generate de fenomene hidrometeorologice periculoase – 0

A.5. Furtuni și viscol – 0

a) Furtuni - vânt puternic și/sau precipitații masive – 0

1. În cursul lunii **martie**, au fost primite de la Administrația Națională de Meteorologie, Centrul Meteorologic Regional Moldova și transmise comitetelor locale pentru situații de urgență:

- **29** informări meteorologice;

NESECRET

- 7 atenționări meteorologice **COD GALBEN**;
- 1 atenționare meteorologică **COD PORTOCALIU**;
- 5 atenționări de fenomene meteorologice periculoase **COD GALBEN**;

În cursul lunii **martie**, au fost primite atenționări hidrologice sau avertizări hidrologice de la Administrația Națională "Apele Române" – Institutul Național de Hidrologie și Gospodărirea Apelor București, astfel:

- 1 atenționare hidrologică **COD GALBEN**;
- 1 avertizare hidrologică.

B. SITUAȚII DE URGENȚĂ APĂRUTE CA URMARE A DECLANȘĂRII RISCURILOR TEHNOLOGICE – 1

B.9. Muniție neexplodată sau nedeactivată rămasă din timpul conflictelor militare - 6

Pe parcursul lunii **martie**, echipa pirotehnică a inspectoratului a executat **6** misiuni pentru asanare muniție neexplodată sau nedeactivată rămasă din timpul conflictelor armate.

Muniția asanată:

- 4 proiectile explozive cal. 75 mm;
- 1 proiectil exploziv cal. 100 mm;
- 6 grenade de mână ofensive;
- 1 grenadă de mână defensivă;
- 6 cartușe cal. 7,92 mm;
- 51 cartușe cal. 7,62 mm.

Suprafața asanată: 1940 m².

În cursul aceleași luni, echipa pirotehnică a inspectoratului a mai executat 3 misiuni, din care 2 misiuni pentru monitorizare fenomen zăpor și 1 misiune pentru identificarea elementelor de muniție.

C. SITUAȚII DE URGENȚĂ APĂRUTE CA URMARE A DECLANȘĂRII RISCURILOR BIOLOGICE – nu s-au înregistrat.

D. SITUAȚII DE URGENȚĂ APĂRUTE CA URMARE A DECLANȘĂRII RISCURILOR RADIOLOGICE – nu s-au înregistrat.

A P R O B,
INSPECTOR ȘEF
Col.

MITREA MIHAI-CIPRIAN